

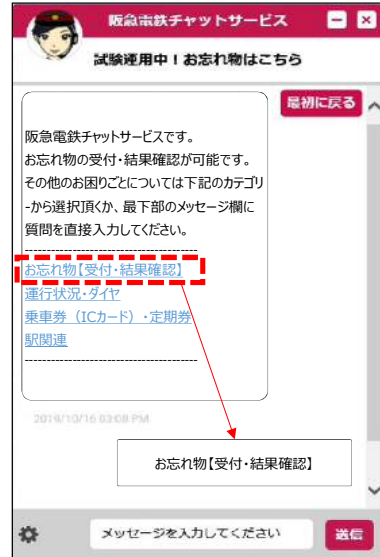
# 阪急電鉄チャットサービス お忘れ物の検索受付方法

## <ホームページ> ①

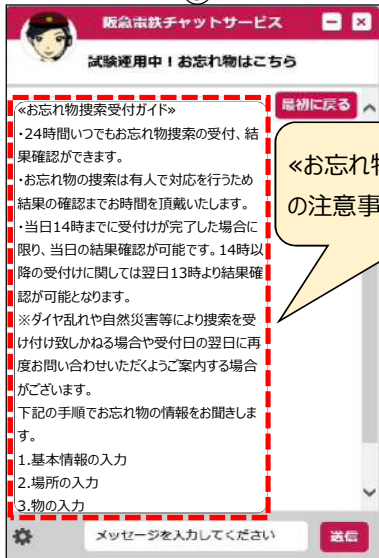


チャットボットの小さな窓をクリック

## ②

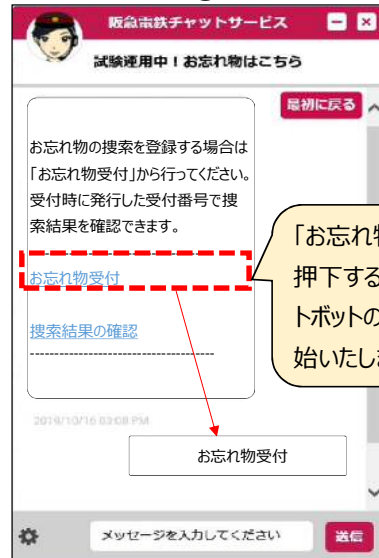


## ③



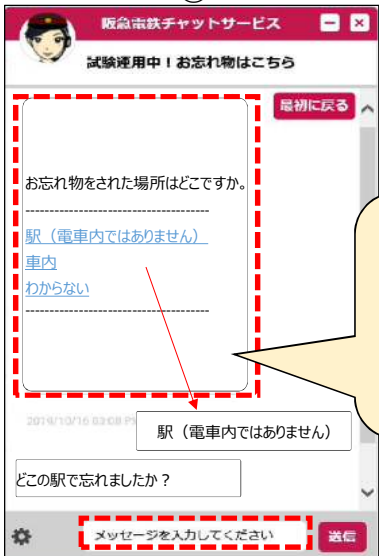
「お忘れ物検索受付ガイド」の注意事項をご確認ください。

## ④



「お忘れ物受付」を押下することでチャットボットの質問が開始いたします。

## ⑤



質問に沿って選択肢を選択するか、最下部のメッセージ欄にメッセージを入力していくことでお忘れ物の受付が可能です。