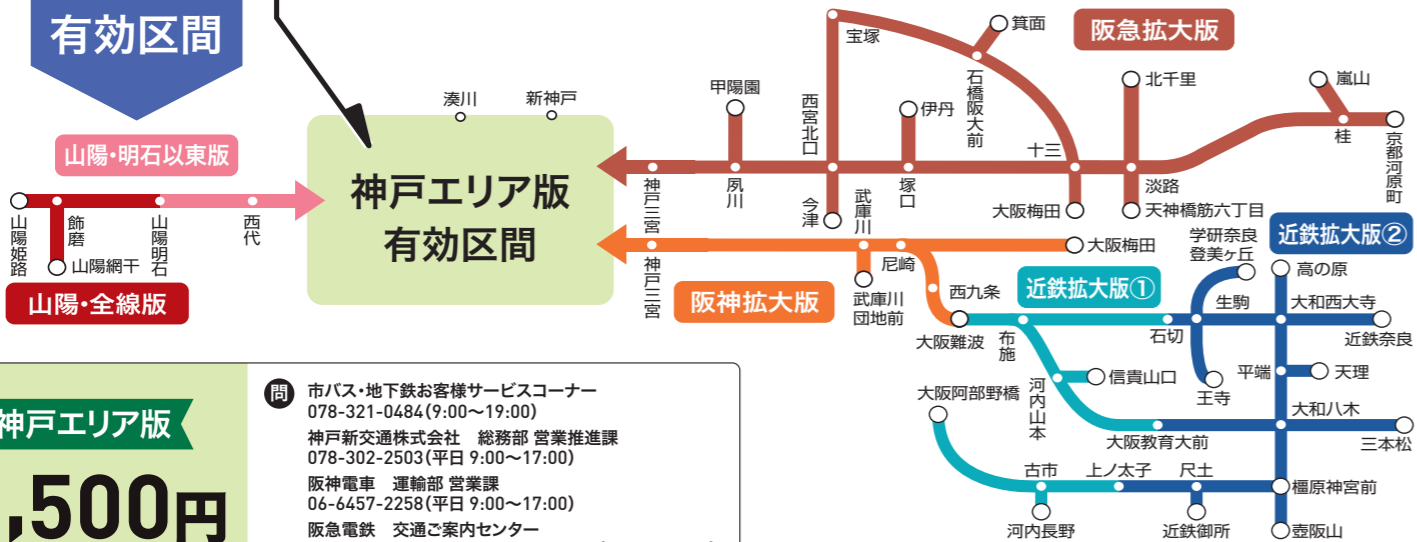


神戸  
エリア版  
有効区間



拡大版  
エリア  
有効区間

各社拡大版



神戸エリア版  
1,500円

問 市バス・地下鉄お客様サービスコーナー  
078-321-0484(9:00~19:00)  
神戸新交通株式会社 総務部 営業推進課  
078-302-2503(平日 9:00~17:00)  
阪神電車 運輸部 営業課  
06-6457-2258(平日 9:00~17:00)  
阪急電鉄 交通ご案内センター  
0570-089-500 または 06-6133-3473(9:00~19:00)

明石・垂水から 山陽・明石以東版 2,100円

神戸エリア版 + 山陽電車明石以東

問 山陽電車 運輸営業部 営業課 078-940-5132(平日 8:30~17:30)

大阪梅田・難波から 阪神拡大版 2,150円

神戸エリア版 + 阪神電車全線

問 阪神電車 運輸部 営業課 06-6457-2258(平日 9:00~17:00)

姫路・網干から 山陽・全線版 2,700円

神戸エリア版 + 山陽電車全線

問 山陽電車 運輸営業部 営業課 078-940-5132(平日 8:30~17:30)

大阪府内から 近鉄拡大版① 2,800円

神戸エリア版 + 阪神電車全線 + 近鉄大阪府内の路線

(道明寺線・けいはんな線・ケーブルを除く)  
問 近鉄電車テレフォンセンター 050-3536-3957(8:00~21:00/年中無休) ※詳しくはホームページをご覧ください

大阪・宝塚・京都から 阪急拡大版 2,300円

神戸エリア版 + 阪急全線

問 阪急電鉄 交通ご案内センター 0570-089-500 または 06-6133-3473(9:00~19:00)

奈良県内から 近鉄拡大版② 3,200円

神戸エリア版 + 阪神電車全線 + 近鉄大阪府・奈良県内の路線

(けいはんな線の長田~新石切間・道明寺線・田原本線・吉野線の市尾以南・ケーブル・ロープウェイを除く)  
問 近鉄電車テレフォンセンター 050-3536-3957(8:00~21:00/年中無休) ※詳しくはホームページをご覧ください

※近鉄拡大版で大阪阿部野橋駅をご利用のお客様は鶴橋・大阪難波・西九条の各駅ほかまでの地下鉄線、JR線の乗車券が別途必要です。  
※神鉄拡大版、北神・神鉄拡大版は2026年度以降の発売を休止しています。



神戸街めぐり1dayクーポン  
(デジタル版)

神戸エリア版発売額(大人のみ)

1,500円

購入方法や使用方法など  
詳しくはこちら  
※QRコードは(株)デンソーウェブの  
登録商標です。



発売期間

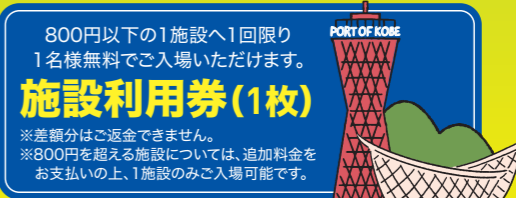
2026.4.1 ~ 2027.3.31

有効期間

購入日から3カ月以内の任意の1日 (ただし、使用最終日は2027年3月31日)  
※施設利用券は乗車券の利用日のみ有効です。

発売場所

「スルッとQRtto」オンライン販売サイト ※詳しくは中面をご覧ください。



大阪・京都・奈良・姫路からも  
ご利用できる  
拡大版も発売中!!  
※裏面をご覧ください

神戸エリア版について  
のお問い合わせは

市バス・地下鉄お客様サービスコーナー  
078-321-0484 (9:00~19:00)  
阪神電車 運輸部 営業課  
06-6457-2258 (平日9:00~17:00)

神戸新交通株式会社 総務部 営業推進課  
078-302-2503 (平日9:00~17:00)  
阪急電鉄 交通ご案内センター  
0570-089-500 または 06-6133-3473 (9:00~19:00)

※エリア拡大版についてのお問い合わせは、裏面をご覧ください。

# デジタル 企画券の 会員登録・購入・利用ガイド




鉄道・バスのお得な乗車券や、鉄道・バスの乗車券と観光施設等で利用できるチケットがセットになった**お得な企画乗車券**をスマートフォンで**購入し、QRコードでご利用**いただけるサービスです。

※ご利用には無料会員登録が必要です。※各乗車券のお支払いはクレジットカードのみとなります。よくあるご質問



## まずは 会員登録をしましょう



「スルッとQRtto」で検索、もしくは上記のQRコードをスマートフォンで読み取り、販売サイトにアクセスします。



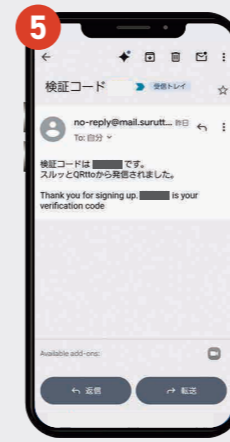
「チケットを選ぶ・使う」を選択します。



ホーム画面の「ログイン」を選択します。



メールアドレス、パスワードを入力し、「アカウントを登録する」を選択します。



入力したメールアドレス宛に**検証コード(6桁の番号)**を記載したメールが届きます。



スルッとQRttoのチケット販売サイトに戻り、検証コードを入力し「**アカウントを認証**」を選択します。




メールアドレス、パスワードを入力し、「**ログイン**」を選択します。



必須項目を入力後「**保存する**」を選択すると会員登録が完了します。

## 前もって チケットを購入しましょう



「スルッとQRtto」で検索、もしくは上記のQRコードをスマートフォンで読み取り、販売サイトにアクセスします。



「チケットを選ぶ・使う」を選択します。



ホーム画面の「**チケットを購入する**」を選択します。



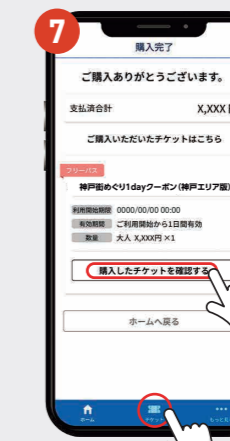
「**キーワードで絞り込む**」から購入したい乗車券を検索し、「**購入に進む**」を選択します。



チケットを選択後、購入枚数を選択します。金額を確認後、「**確定して次に進む**」または「**ログインして購入に進む**」を選択します。



(ログイン後)金額に間違いがなければクレジットカードの情報等を入力し、「**購入を確定する**」を選択します。




購入完了後「**購入したチケットを確認する**」を選択します。購入したチケットは画面下部「**チケット**」からも確認できます。



お得なチケットをスマートフォンで購入しQRコードでご利用いただけるサービスです。

## 当日 チケットを利用しましょう



「スルッとQRtto」で検索、もしくは上記のQRコードをスマートフォンで読み取り、販売サイトにアクセスします。



「チケットを選ぶ・使う」を選択します。



ホーム画面下部の「**チケット**」を選択します。(ログイン画面が表示された場合、ログインしてください。)



チケット一覧画面から利用したいチケットを選択し「**利用開始する**」を選択します。



QRコード対応札機にスマホ画面の**QRコード**をかざします。

## 施設利用券の使い方



画面上部の「**施設利用券**」タブを選択します。



「**撮影する**」を選択します。



カメラのアクセスを求められた場合は「**許可**」を選択します。



カメラでQRコードを読み取り、「**チケットを使用する**」を選択します。



施設利用券でご利用できる施設の一覧はこちら

※施設利用券は乗車券の利用日のみ有効です。ただし、使用最終日は2027年3月31日となります。