

●各沿線からの発売額(大人のみ) [有効区間/高野山内までの往復モデルルート(乗降フリー)]

<b>阪急版</b> <b>4,400円</b> 例)宝塚駅(往復) 通常5,520円 <b>《1,120円お得!》</b>	阪急電車 大阪梅田・梅田 天神橋筋六丁目 阪急電車 高野山 南海りんかんバス 1日フリー乗車券
<b>北大阪急行版</b> <b>4,400円</b> 例)箕面萱野駅(往復)通常5,420円 <b>《1,020円お得!》</b>	北大阪急行・Osaka Metro御堂筋線 なんば 南海電車+ケーブルカー 高野山 南海りんかんバス 1日フリー乗車券
<b>Osaka Metro版</b> <b>4,300円</b> 例)大日駅(往復)通常5,040円 <b>《740円お得!》</b>	●Osaka Metro全線 (コスモスクエア駅～夢洲駅を除く) ●大阪シティバス全路線1日乗り放題 (一部路線除く) なんば 南海電車+ケーブルカー 高野山 南海りんかんバス 1日フリー乗車券
<b>阪神版</b> <b>4,300円</b> 例)神戸三宮駅(往復) 通常5,200円 <b>《900円お得!》</b>	阪神電車 大阪難波 なんば 阪神電車 高野山 南海りんかんバス 1日フリー乗車券
<b>山陽(明石以东)版</b> <b>4,650円</b> 例)山陽明石駅(往復) 通常6,460円 <b>《1,810円お得!》</b>	山陽電車 大阪難波 なんば 山陽電車 高野山 南海りんかんバス 1日フリー乗車券
<b>山陽(全線)版</b> <b>4,950円</b> 例)山陽姫路駅(往復) 通常7,240円 <b>《2,290円お得!》</b>	山陽電車 大阪難波 なんば 山陽電車 高野山 南海りんかんバス 1日フリー乗車券
<b>神戸高速版</b> <b>4,350円</b> 例)新開地駅(往復) 通常5,480円 <b>《1,130円お得!》</b>	神戸高速 大阪難波 なんば 神戸高速 高野山 南海りんかんバス 1日フリー乗車券
<b>京阪版</b> <b>4,500円</b> 例)出町柳駅(往復) 通常5,840円 <b>《1,340円お得!》</b>	京阪電車 淀屋橋 なんば 京阪電車 高野山 南海りんかんバス 1日フリー乗車券
<b>近鉄版</b> <b>4,600円</b> 例)王寺駅(往復) 通常5,720円 <b>《1,120円お得!》</b>	近鉄電車 大阪難波 なんば 近鉄電車 高野山 南海りんかんバス 1日フリー乗車券
<b>能勢版</b> <b>4,800円</b> 例)日生中央駅(往復) 通常6,100円 <b>《1,300円お得!》</b>	能勢電車 大阪梅田 梅田 なんば 能勢電車 高野山 南海りんかんバス 1日フリー乗車券

※例に記載の通常の金額は、各沿線の乗車券→高野山の電車(普通運賃/往復)と高野山内バス(1日フリー乗車券:1,500円)の合計です。



スマホがきっぷに!  
 各沿線の乗車券⇔高野山の電車と高野山内のバスが  
**1日乗り放題でお得なデジタルきっぷ!!**  
 さらに  
 周辺施設の拝観・お土産・食事の割引など特典付き!

ワンランク上の鉄道旅情を楽しむ

新鋭光列車  
 2026年  
 4月24日  
 運行開始!

落ち着いた空間と心を込めたおもてなし。

**GRAN 天空**

※「GRAN 天空」のご乗車には高野山おでかけきっぷのほか、下記の料金が必要です。

運行区間 高野線 なんば駅～極楽橋駅間

停車駅 なんば・新今宮・天下茶屋・堺東・金剛・河内長野・林間田園都市・橋本・九度山・極楽橋の各駅

特急料金 なんば・新今宮・天下茶屋・堺東～極楽橋  
 大人1,700円・小児850円(上記以外の区間:大人1100円、小児550円)

運行日 毎週水曜日と第2・4木曜日を除く毎日運行  
 ※水曜日が祝日の場合は翌日運行。第2・4木曜日が祝日の場合は運行。(1日2往復)

「GRAN 天空」について  
 詳しくはこちら

高野山へ、なんば駅から約90分! 全車座席指定で快適アクセス!!

**特急こうや**

運行区間 高野線 なんば駅～極楽橋駅間  
 停車駅 なんば、新今宮、天下茶屋、堺東、金剛、河内長野、林間田園都市、橋本、極楽橋の各駅

※高野山おでかけきっぷには含まれておりません。特急券をお買い求めください。

スマホで簡単・お得・便利!! (座席も選べる!)  
 「南海・特急チケットレスサービス」で購入の場合  
 なんば、新今宮、天下茶屋、堺東の各駅～極楽橋駅  
 大人950円・小児480円(上記以外の区間:大人550円、小児280円)  
 ※駅窓口での購入は料金が異なります。

購入はこちら

発売期間 ご乗車日の1か月前より

阪急沿線から	北大阪急行沿線から	Osaka Metro沿線から	阪神沿線から	山陽(明石以东)沿線から	山陽(全線)沿線から	神戸高速沿線から	京阪沿線から	近鉄沿線から	能勢沿線から
4,400円	4,400円	4,300円	4,300円	4,650円	4,950円	4,350円	4,500円	4,600円	4,800円

※Osaka Metro阪は、夢洲駅の乗降ができません。

発売期間 **2026年4月1日(水) → 11月30日(月)** 有効期間 発売期間中でお好きな1日(購入から3か月以内に限り)

ご購入方法 スルッとQRtto公式サイトで、大人4枚までご購入いただけます。

[上記の発売額は大人料金です。小児料金の設定はありません。]



# 世界遺産 高野山

今から約1200年前、弘法大師・空海によって開創された高野山。栄枯盛衰の歴史と文化、空海の教えは今なお息づいています。歴史的建造物や史跡、密教美術の数々、豊かな自然に包まれた山内は四季折々の表情を見せてくれます。日々の喧騒から離れ、ゆっくり時が流れる高野山をめぐりませんか。

至 橋本・なんば 南海高野線 極楽橋駅

## 高野山内マップ



## 割引・特典対象の 拝観施設・お土産店・飲食店

※下記拝観施設・店舗の割引は、高野山おでかけきっぷのQRコードの表示が必要です。(ご利用当日のみ有効)  
※一部店舗で、お支払いがクレジットカード決済の場合は割引が適用されません。  
※お土産・飲食店で割引対象の商品もございます。  
※記載の特典内容、営業時間等は予告なしに変更となる場合があります。  
詳しくは各施設・店舗に直接お問い合わせください。

### 1 金剛峯寺 特典 拝観料金2割引

全国3600ある高野山真言宗の総本山。歴史に名を残す絵師の筆による豪華な襷絵で飾られた部屋や豪壮な土台、秀次自刃の問などの他、日本最大級の石庭・掃経庭を拝観できます。  
●拝観時間/8:30~17:00  
●バス/金堂前または、千手院前下車  
●TEL.0736-56-2011



### 2 金堂 特典 拝観料金2割引

一山の総本堂として重要な法会が営まれています。819(弘仁10)年に弘法大師が創建されましたが、幾度も焼失し、現在の堂は1932(昭和7)年に再建されたものです。  
●拝観時間/8:30~17:00  
●バス/金堂前または、千手院前下車  
●TEL.0736-56-3215



### 3 根本大塔 特典 拝観料金2割引

高野山のシンボル、朱塗りの大塔は高さ48.5メートル。内陣に胎藏大日如来を本尊として金剛界四仏が安置され、16本の柱と壁に極彩色で描かれた諸尊とともに曼荼羅世界を表しています。  
●拝観時間/8:30~17:00  
●バス/金堂前または、千手院前下車  
●TEL.0736-56-3215



### 4 霊宝館 特典 拝観料金割引 大人200円引き 小・中学生100円引き

約1200年の歴史を持つ高野山に残る国宝、重文、県文化財や貴重な資料を保管し公開する、いわば博物館の役割を果たしています。  
●拝観時間/9:00~17:00(入館は閉館時間の30分前まで)  
●常設展示のみの増設休館あり  
●バス/霊宝館前または、千手院前下車  
●TEL.0736-56-2029



### 5 高野茶屋 和久 特典 お土産・飲食代金1割引

高野山駅前あり、店内からの展望は最高。癒しのひと時をお過ごしいただけます。  
●営業時間/9:00~17:00 ●TEL.0736-56-1029

### 6 南峰堂本舗 特典 お土産物代金1,000円以上で5%割引

草餅・酒まんじゅうが有名、自家製のあんを使用したこだわりの味です。  
●営業時間/9:30~17:00 ●TEL.0736-56-2316

### 7 角濱ごまとうふ総本舗 特典 お土産・飲食代金1割引

「ごまとうふ」の銘店。伝統を大切に守りながら新しい商品やサービスを提供しています。  
本店 ●営業時間/8:00~17:00 ●TEL.0736-56-2336  
飲食部 ●営業時間/9:30~17:00(お食事は11:00~)  
●TEL.0736-26-8700  
小田原店 ●営業時間/9:30~17:00(お食事は11:00~)  
●TEL.0736-26-8895

### 8 寺カフェ成慶院 特典 1,000円以上のお会計の方に限り200円引き

高野山初!お寺で精進料理ランチと地元フルーツを使ったスイーツが楽しめます。  
●営業時間/ランチ 10:30~14:00、カフェ 14:00~17:00、夜カフェ 18:00~22:00(不定休)  
●TEL.0736-26-8437

### 9 和風レストラン 丸万 特典 相席進呈

40年手がけてきた精進料理をはじめ、豊富なメニューをご用意しています。  
●営業時間/9:00~17:30 ●TEL.0736-56-2049

### 10 珠数屋四郎兵衛 特典 お土産1割引

創業300年の老舗、あらゆる仏具・お土産などを取り揃えています。  
●営業時間/9:00~17:00 ●TEL.0736-56-2121

### 11 中本名玉堂 特典 お土産1割引(一部対象商品あり)

総本山金剛峯寺御用達のもと、参詣者に御愛顧を賜っています。  
●営業時間/9:00~17:00 ●TEL.0736-56-2024

### 12 ミッチー中華飯店 特典 飲食代金5%割引

40種類以上のメニューとボリュームが自慢です。  
●営業時間/11:00~22:00(不定休) ●TEL.0736-56-2658

### 13 珠数屋佳兵衛 特典 お土産1割引

お土産品をはじめ、仏具や掛軸などを豊富に取り揃えています。  
●営業時間/4月~11月:8:00~18:00 12月~3月:9:00~17:00(年中営業)  
●TEL.0736-56-2159

### 14 一の橋天風 特典 2,000円以上のお土産お買上げで粗品進呈

奥之院参道の入り口にあり、お食事やお土産選びをお楽しみいただけます。  
●営業時間/10:00~16:00 ●TEL.0736-56-2631

### 15 天風てらす 特典 2,000円以上のお土産お買上げで粗品進呈

高野山初のオープンテラス付きカフェやショップなど高野山の魅力を体感できる複合施設です。  
●営業時間/11:00~16:00 ●TEL.0736-26-6012

### 16 大門 特典 2,000円以上のお土産お買上げで粗品進呈

高野山の総門。現在のものは1705(宝永2)年に再建されました。門の両側には金剛力士像が配祀されています。  
●営業時間/11:00~16:00 ●TEL.0736-26-6012

### 17 徳川家霊台 特典 拝観料が必要ですが、

徳川三代将軍家光が建立した家康と秀忠の両霊屋。日光東照宮を思わせる豪華な造形美であり、重要文化財に指定されています。

### 18 女人堂 特典 拝観料が必要ですが、

徳川三代将軍家光が建立した家康と秀忠の両霊屋。日光東照宮を思わせる豪華な造形美であり、重要文化財に指定されています。

### 19 蛇腹路 特典 拝観料が必要ですが、

金剛峯寺前から壇上伽藍に続く蛇腹路では「紅葉のトンネル」が楽しめます。

### 20 金剛三昧院 特典 拝観料が必要ですが、

北条政子建立。院内の多宝塔は国宝、石槌花群は天然記念物に指定されています。

### 21 奥之院参道 特典 拝観料が必要ですが、

一の橋から御座まで約2kmの参道には20万石をこえる量産の建ち並んでいます。数多くある歴史上の人物の墓苑は必見。

### 22 燈籠堂 特典 拝観料が必要ですが、

弘法大師御入定のあと、弟子達は足元に玉川の清流が流れるこの地に庵を建てました。大師信仰の中心聖地として今日も多くの人々が訪れています。

### 23 御座 特典 拝観料が必要ですが、

弘法大師御入定のあと、弟子達は足元に玉川の清流が流れるこの地に庵を建てました。大師信仰の中心聖地として今日も多くの人々が訪れています。

## 主な見どころ

### 1 不動堂

鎌倉時代の美しい寺院造りの様式で国宝に指定されています。



### 2 御影堂

弘法大師がお住まいになっていたとされるお寺。弘法大師の御影が祀られてから、御影堂と呼ばれています。



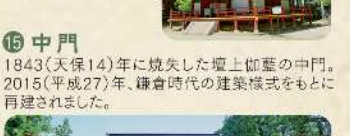
### 3 西塔

886(仁和2)年に創建。5度の焼失を経て1834(天保5)年に再建されました。



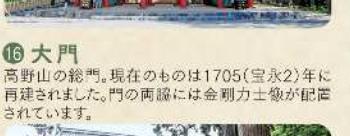
### 4 東塔

1843(天保14)年の大火災により焼失。弘法大師御入定1150年御遷忌記念事業で1984(昭和59)年に再建されました。



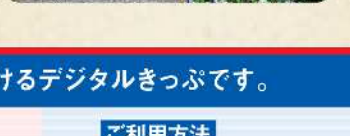
### 5 中門

1843(天保14)年に焼失した壇上伽藍の中門。2015(平成27)年、鎌倉時代の建築様式をもとに再建されました。



### 6 大門

高野山の総門。現在のものは1705(宝永2)年に再建されました。門の両側には金剛力士像が配祀されています。



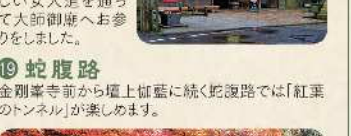
### 7 徳川家霊台

徳川三代将軍家光が建立した家康と秀忠の両霊屋。日光東照宮を思わせる豪華な造形美であり、重要文化財に指定されています。



### 8 女人堂

1872(明治5)年まで女人禁制であった高野山。女性ばかりが許されず、険しい女人道を通って大師御座へお参りしました。



### 9 蛇腹路

金剛峯寺前から壇上伽藍に続く蛇腹路では「紅葉のトンネル」が楽しめます。



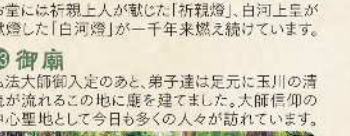
### 10 金剛三昧院

北条政子建立。院内の多宝塔は国宝、石槌花群は天然記念物に指定されています。



### 11 奥之院参道

一の橋から御座まで約2kmの参道には20万石をこえる量産の建ち並んでいます。数多くある歴史上の人物の墓苑は必見。



### 12 燈籠堂

弘法大師御入定のあと、弟子達は足元に玉川の清流が流れるこの地に庵を建てました。大師信仰の中心聖地として今日も多くの人々が訪れています。



## 「高野山おでかけきっぷ」のご購入・ご利用方法

「ご購入はコチラ」

スルッとQRtto

関西一円の乗り物がQRをかざりてくると使える

●QRコードは株式会社アンソニーグループの登録商標です。

### ご購入方法

- スルッとQRtto公式サイトにアクセスし、ホーム画面の「チケットを選ぶ・使う」をタップします。
- 画面上部の「ログイン」をタップします。
- メールアドレス、パスワードを入力しアカウントを登録します。
- チケットを購入するをタップします。
- 「キーワードで絞り込む」に「高野山おでかけきっぷ」と入力すると、ご利用沿線毎にきっぷが表示されます。スクロールして、ご利用沿線のきっぷ画面で「購入に進む」をタップします。
- 購入するチケット数量を選択し、「確定して次に進む」をタップします。  
※大人4枚までご購入いただけます。チケットの分配方法など詳しくはスルッとQRtto公式サイトをご覧ください。
- ご購入内容を確認し、クレジットカード情報を入力、「購入を確定する」をタップします。
- 購入完了です。

### ご利用方法

- スルッとQRtto公式サイトにアクセスし、ホーム画面の「チケットを選ぶ・使う」をタップします。
- ホーム画面下部の「チケット」を選択します。
- 「高野山おでかけきっぷ」を選択し、詳細画面の「利用開始する」をタップするとQRコードが表示されます。
- 改札やQRコードリーダーにQRコードをかざし、チケット詳細画面の「利用開始する」をタップするとQRコードが係員にご表示ください。  
※スマホ画面は全てイメージです。実際と異なる場合があります。